




BMA

Broyeurs à fléaux pour tracteurs de 12 à 30 CV • Flail mower for 12 - 30 HP tractors



DESCRIPTION PRODUIT

 Ces broyeurs à herbe ont été conçus pour les travaux domestiques. Ils s'adaptent aux tracteurs de petite puissance et ont été étudiés pour la tonte des herbes hautes et des broussailles légères grâce à leurs fléaux Y qui leur procurent de la polyvalence. Si besoin, il est possible de déporter manuellement leur attelage (jusqu'à 120mm) afin de déporter le broyeur sur la droite du tracteur.

 These flail mowers are designed for domestic work. They fit low-powered tractors and are designed for mowing long grass and light undergrowth thanks to the versatility of their Y-shaped flails. If necessary, their hitch can be manually offset (up to 120 mm) to move the mower out to the right of the tractor.

CARACTÉRISTIQUES

- Rouleau arrière réglable en hauteur
- Attelage déportable manuellement (1)
- Boîtier avec roue libre intégrée
- Système de réglage de la tension des courroies avec galet tendeur
- Rotor équipé de fléaux Y de 30 x 6 mm



- Height-adjustable rear roller
- Hitch with manual lateral offset (1)
- Gear box with integrated free wheel
- Belt tension adjustment system with idler roller
- Rotor equipped with 30 x 6 mm Y-shaped flails

OPTIONS

- Cardan simple lg 100 cm
- Cardan avec limiteur à boulon lg 100 cm

INFORMATIONS

	BMA090Y	BMA115Y	BMA135Y
Puissance utile en CV Tractor HP range	12-20	15-25	20-30
Largeur de travail en cm Working width (cm)	90	115	135
Largeur de travail en pouces Working width in inches	36	46	54
Poids en kg Weight in (kg)	90	125	150
Nombre de couteaux Number of knives	36 (18x2)	44 (22x2)	52 (26x2)
Type de couteaux Knives type	Y montés sur vis	Y montés sur vis	Y montés sur vis
Nombre de courroies Number of belts	2	2	2
Déport maxi. en cm Max lateral offset (cm)	10	10	10

